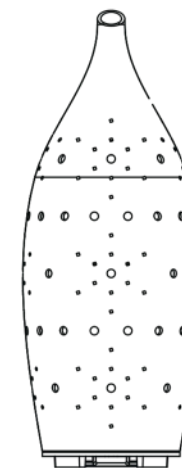




BREEZA

טל': 1700-700-575
www.breeza.biz

מפיץ ריח
Breeza Home



תיאור המוצר:

מפיץ ריח חשמלי ליצירת אווירה ריחנית ונעימה.
בעל טכנולוגיה מתקדמת ההופכת את תמצית השמן לאוויר
יבש המתפזר באופן אחיד במרחבי החלל.
אידיאלי לשימוש במרחבי הבית, משרדים, חנויות ועוד.

נתונים טכניים:

שטח כיסוי	75 מ"ר
מספר תוכניות	1
גודל המכשיר	גובה: 18.5 ס"מ / רוחב: 6 ס"מ
הפעלה	אפליקציה או לחצני המכשיר
ספק כוח	חיבור לחשמל
קיבולת המיכל	60 מ"ל
סוג המילוי	תמצית שמן ארומטית ללא צורך בהוספת מים
צבע	לבן
שיטת התקנה	הנחה על משטח ישר
אחריות	לשנה מטעם החברה

II. אזהרות

(יש להקפיד תמיד על אמצעי הבטיחות הבסיסיים הבאים)
הימנע מנפגעים ואובדן רכוש, אנא שמור על ההנחיות הבאות:

התקנה

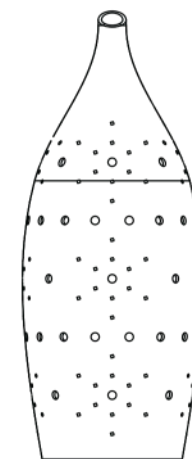
1. אין להטות את המכשיר.
2. אין לשפוך את השמן על גוף המכשיר, מכיוון שאינו נוגד קורוזיה.
3. אין להתקין את המכשיר במקום בו ילדים יכולים לגעת.
4. אין להשתמש בתקע או בחשמל לא בטוחים.
5. הרחק את המכשיר ממקור של אש וחום, אסור לאחסן חומרים דליקים ונפיצים סביב המכשיר.
6. אין להשתמש במכשיר בטמפרטורה גבוהה או בסביבה רטובה.
7. אין להשתמש בממיסים דליקים, נפיצים ומסוכנים אחרים כשעובדים עם המכשיר.
8. הקרמיקה היא שברירית, יש למנוע מהתנגשות ונפילה.



אסור

III. אביזרים

מכסה קרמי



פיית הריסוס



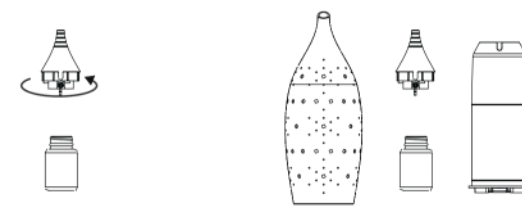
בקבוק שמן
ניחוחות



גוף

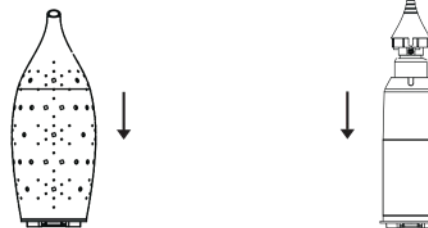


IV. התקנה



1. הציוד מורכב מארבעה חלקים

2. יש להבריג את פיית הריסוס בכיוון השעון.



3. יש להכניס את בקבוק שמן הניחוחות בתוך פתח המכשיר.

4. יש להבריג את מכסה הקרמיקה בכיוון השעון לסיום ההתקנה.

V. הפעלה

ישנן שתי דרכים להפעיל מוצר זה:

- (1) באמצעות אפליקציה בטלפון: ניתן לתכנן מתי להדליק/לכבות את המכשיר, כמה זמן הוא יעבוד ובתדירות.
 - (2) מצב עבודה ברירת מחדל: המוצר יפעל במצב ברירת מחדל בעת כיבוי המכשיר באמצעות האפליקציה.
- תדירות העבודה המוגדרת כברירת מחדל: ריסוס למשך 10 שניות והשהייה למשך 120 שניות, המכשיר יכבה אוטומטית לאחר שיעבוד במשך שעתיים. אם ברצונך להשתמש בו שוב, עליך לפעול לפי ההוראות להלן.

הוראות הפעלה באמצעות כפתור:

- (1) לחץ לחיצה קצרה על הכפתור: כדי לכוונן את האור.
- (2) התאמת מחזור: אור חם - אור קר - אור גרדיאנט - כיבוי;
- (2) לחיצה ארוכה על הכפתור: להדליק/לכבות את המכשיר.

תאורה:

יש ללחוץ על הכפתור או להשתמש באפליקציה כדי להגדיר את צבע האור. ניתן לכוון את המכשיר לכמה מצבים: אור חם, אור קר, אור גרדיאנט או לכבות.

זמזומים:

- (1) המכשיר מצפצף פעם אחת כאשר מפעילים אותו;
- (2) המכשיר מצפצף פעם אחת כאשר לוחצים על הכפתור;
- (3) המכשיר מצפצף צפצוף ארוך כאשר הוא מחובר ל-WIFI.
- (4) איפוס מערכת: המכשיר מצפצף חמש פעמים: "di ~ di ~ di ~ di ~ di".

הוראות איפוס המערכת:

יש ללחוץ על הכפתור לחיצה ארוכה, ולאחר מכן להפעיל את המכשיר עד השמעת הצפצוף חמש פעמים, המכשיר יתחיל לאפס את המערכת. במהלך הזמן הזה, אין לנתק מהחשמל.

המכשיר התאפס בהצלחה לאחר השמעת צפצוף אחד.

הפעלת אפליקציה:

יש לעקוב אחר הוראות האפליקציה.

VI. אחריות ושירות לאחר המכירה

1. אחריות ואזהרות
 - (1). כל המכשירים נהנים מאחריות למשך 12 חודשים (מיום המכירה).
 - (2). דרישה לקבלת שירות במסגרת אחריות תענה בהצגת חשבונית רכישה או מסמך אחר המוכיח שהמכשיר נרכש מחברתינו.
- בנוסף דרישה לשירות במסגרת האחריות תינתן בחינם למי שמגיע למרכז השירות, במידה ויש צורך במשלוח (המשלוח יהיה כרוך בתשלום)
- (3). תקלה בשל שימוש לא תקין של המכשיר (טעות אנוש) או פעולה שגויה אחרת יפסלו את האחריות ולא יינתן שירות בחינם.

VII. אביזרים וחלקי חילוף

שם	כמות
מפיץ ריח	1
שנאי	1
בקבוק שמן ניחוחות (כולל פקק)	1
מדריך למשתמש	1