


6. לחץ על [MODE], מסך ה-LCD יציג את "SCENT WORK". השתמש בלחצני UP/DOWN כדי להגדיר את שניות הריסוס. ניתן לבחור בין מינימום 5 שניות למקסימום 300 שניות.



7. לחץ על [MODE], מסך ה-LCD יציג "SCENT PAUSE". השתמש בלחצני UP/DOWN כדי להגדיר את שניות ההמתנה הרצויות (מינימום 5 שניות עד מקסימום 300 שניות).

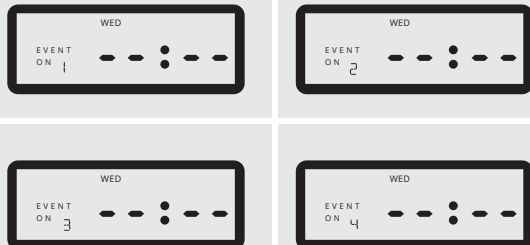
דוגמה: הגדרת זמן העבודה (WORK) לשניות 5:30 והמתנה (PAUSE) לשניות 300.

המפיץ ריח יחליף בין מצב פעיל (SCENT WORK) למצב המתנה (SCENT PAUSE) למשך זמן הפעולה. להגברת ריכוז הריח יש להגדיל את זמן העבודה או להקטין את זמן המתנה.



8. לחץ על [MODE] כדי להגדיר את כל התוכניות. יש לחזור על הצעדים 2-7 לכל תוכנית נוספת (ניתן להגדיר מקסימום 4 תוכניות).

ישנם 4 תוכניות, כמו בדוגמא למטה:



ד. נעילה ופתיחה

נעילה ופתיחת המסך: יש ללחוץ על כפתורי [DOWN] [UP] בו זמנית ולהחזיק אותם למשך 5 שניות כדי לנעול ולפתוח את מסך ה-LCD. מסך ה-LCD יבהבה פעמיים כשהוא ננעל בהצלחה.

ה. איפוס

לחץ על כפתור [SET] למשך 15 שניות כדי לאפס את ההגדרות. הגדרת ברירת המחדל של המכשיר היא תוכנית אחת בלבד שפועלת כל יום בין השעות 08:00-22:00, פועל 60 שניות, וממתין 60 שניות.

3. התקנה והחלפה של בקבוק השמן

1. השתמש במפתח כדי לפתוח את המכסה.

2. סובב את בקבוק השמן לצד שמאל כדי להוציא אותו.

3. לאחר מילוי השמן, החזר את הבקבוק וסובב אותו לצד ימין.

4. סגור את המכסה, נעל את המכונה תחבר אותה לחשמל, הגדר את זמן העבודה והתחל להשתמש.



4. איך לחבר את הצינור HVAC

1. תוציא את פיית הריסוס שבחלק העליון של המכונה.

2. התקן את מחבר ה-HVAC לאותו פתח.

3. לחץ את טבעת הפלסטיק על המחבר והכנס את הצינור.



שים לב!



- יש להפעיל ולתחזק את מפיץ הריח בהתאם למדריך למשתמש.
- אנא מלא מחדש את שמן הניחוחות בזמן, אסור להפעיל את המכשיר ללא שמן לזמן ממושך.
- אל תסובב את המכשיר בעת החלפת שמן הניחוחות.
- אל תערבב את שמן הניחוחות עם מים.
- אנא וודא שאתה מהדק את בקבוק שמן הניחוחות במלואו בעת החלפתו.
- יש לנקות את המכשיר כל 2-3 חודשי עבודה (השתמש בבקבוק עם אלכוהול ותפעיל את המכונה במשך 10-15 דקות)



BREEZA

טל': 1700-700-575
www.breeza.biz

מפיץ ריח Iron Breeze

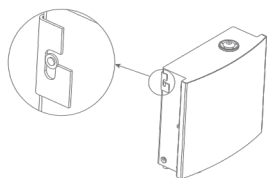
תיאור המוצר:

מפיץ ריח חשמלי ליצירת אווירה ריחנית ונעימה. בעל טכנולוגיה מתקדמת ההופכת את תמצית השמן לאוויר יבש המתפזר באופן אחיד במרחבי החלל. אידיאלי לשימוש במרחבי הבית, משרדים, חנויות ועוד.

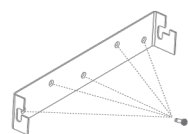
נתונים טכניים:

שטח כיסוי	300 מ"ר
מספר תוכניות	4
גודל המכשיר	גובה: 26.5 ס"מ / רוחב: 29 ס"מ
הפעלה	באמצעות צג דיגיטלי
ספק כוח	חיבור לחשמל
קיבולת המיכל	500 מ"ל
סוג המילוי	תמצית שמן ארומטית ללא צורך בהוספת מים
צבע	לבן/שחור
שיטת התקנה	הצמדה לקיר עם ברגים
אחריות	לשנה מטעם החברה

התקנה:



2. תלה את המכונה על המתלה.



1. חבר את המתלה על הקיר באמצעות ברגים.

